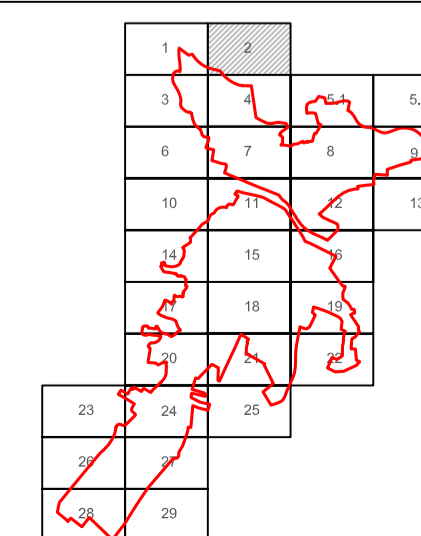




- LIMITE SUELO URBANO
- SUELO URBANO NO CONSOLIDADO
- ⋯ SUELO URBANO CON PLANEAMIENTO INCORPORADO (URPI)
- PEPRI
- · - · SUELO URBANO CON PLANEAMIENTO REMITIDO
- - - - SUELO URBANIZABLE SECTORIZADO

- - - - UNIDADES DE ACTUACIÓN
- N° DE MANZANA
- CESIÓN DE VIARIO
- EXPROPIACIÓN



| | | | |
|---|--------|--------|--|
|  EXCMO. AYUNTAMIENTO DE LORCA | | | |
| PLAN GENERAL MUNICIPAL DE ORDENACIÓN TEXTO REFUNDIDO | | | |
| PLANO : GESTIÓN. LORCA | | | |
| FECHA | ESCALA | NUMERO | |
| JULIO 2004 | 1.000 | 1.2 | |
| EQUIPO REDACTOR | | | |
|  ITT Ingeniería Transporte Urbanismo | | | |